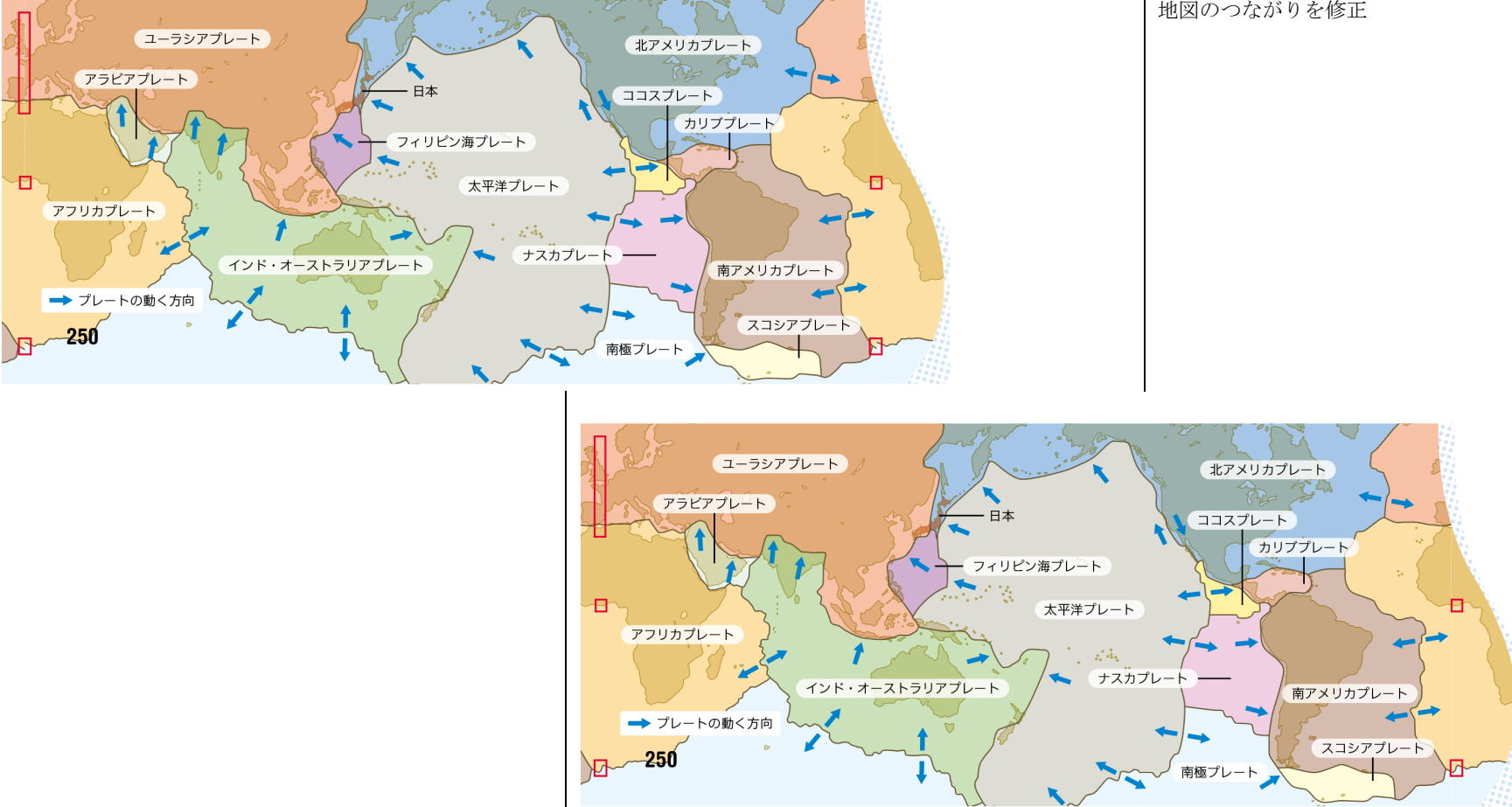
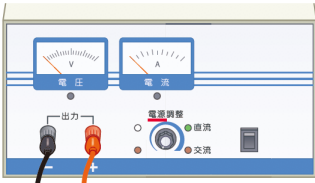
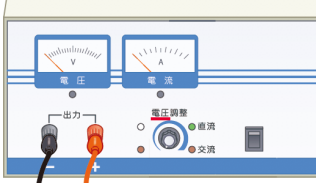
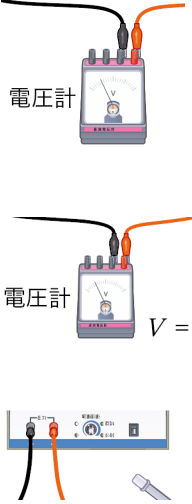
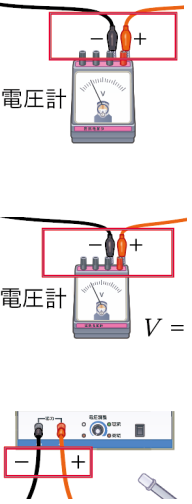


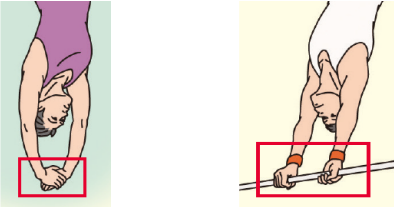
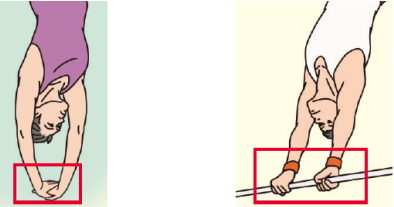
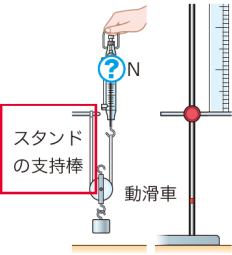
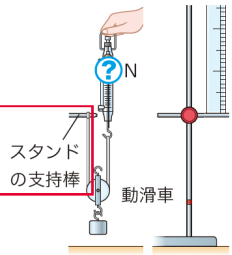

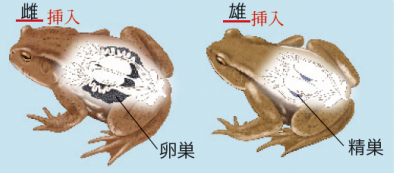
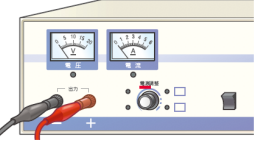
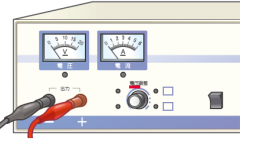
教科書をより使いやすくするため、以下の箇所についても変更いたしました。

< 1年 >

修正箇所	原文	修正文	理由
p. 100 表1 硫化水素	◆腐った卵のような <u>臭い</u> （腐卵臭）がする。	◆腐った卵のような <u>におい</u> （腐卵臭）がする。	p. 100 表1 の1行目2列目に合わせて表記を変更
p. 250 下図			地図のつながりを修正

修正箇所	原文	修正文	理由
<p>p. 179 手順 1</p>			<p>実際の電源装置に合わせて表記を変更</p>
<p>※p. 184 図 16, p. 185 図 18, p. 187 図, p. 193B, p. 195 手順 1, p. 199 手順 1, p. 207 図 18 の電源装置の図も、同様に変更。</p>			
<p>p. 184 図 16</p> <p>p. 185 図 18</p> <p>p. 199 手順 1</p>			<p>p. 179 の図に合わせて、端子に+-の記号を追加</p>
<p>p. 245 囲み 右下図</p>	<p>ウインド プロファイラ</p>	<p>ウインド プロファイラ</p>	<p>p. 245 の 12 行目に合わせて表記を変更</p>
<p>p. 289 右上 吹き出し</p>	<p>明日の天気を予想をしたよ。 <del>削除</del></p>	<p>明日の天気を予想したよ。</p>	<p>より自然な表現に変更</p>
<p>p. 304 表 硫化水素</p>	<p>…腐った卵のような臭い<del>にお</del>がする。</p>	<p>…腐った卵のようなにおい<del>が</del>がする。</p>	<p>p. 304 表の 1 行目 2 列目に合わせて表記を変更</p>

< 3年 >

修正箇所	原文	修正文	理由
p. 28 中段左, 中段右			左右の手の向きを, 適切にするための変更
p. 53 手順2			キャプションが示すものを明確にするための変更
p. 101 図 14			図がそれぞれ雌, 雄ということをより明確にするため
p. 122 下囲み キャプション	<p>いしかわ くわしま …石川県桑島層 (1億3000万年前) の…</p>	<p>いしかわ くわしま …石川県桑島層 (1億3000万年前) の…</p>	ふりがなの変更
p. 169 右段	 <p>※p. 173 左, p. 203 手順3の電源装置の図も, 同様に変更。</p>		実際の電源装置に合わせて表記を変更